

**IX.8. ÍNDICE DE PRECIOS DE EXPORTACIONES E IMPORTACIONES DE PRODUCTOS INDUSTRIALES**

**Tasas de variación interanual en porcentaje**

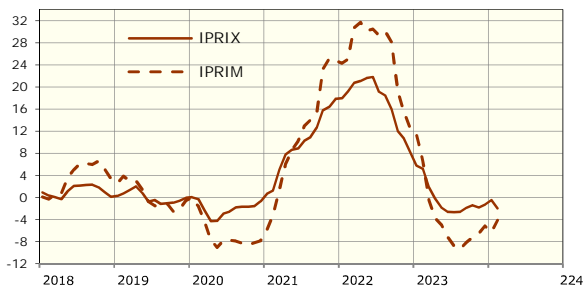
	General		Bienes de consumo			Bienes	Bienes		RRI (1)
	General	sin energía	Total	Dur.	No dur.	Equipo	Intermedios	Energía	
<b>Precios de Exportación</b>									
2022	17,0	11,6	10,8	7,2	11,1	4,8	18,6	80,1	-6,6
2023	-0,4	2,3	6,8	6,0	6,9	4,2	-1,9	-33,0	3,6
2024 (2)	-1,3	0,0	4,0	2,9	4,1	3,1	-5,0	-19,6	4,2
2023 I	4,2	6,8	11,1	6,7	11,4	5,3	5,9	-27,4	-1,4
II	-1,6	1,8	6,9	6,9	6,9	4,8	-3,4	-41,3	3,9
III	-2,4	0,4	5,0	6,4	4,9	3,4	-4,7	-36,2	7,0
IV	-1,5	0,3	4,5	3,9	4,6	3,3	-4,8	-25,0	5,1
2024 I (2)	-1,3	0,0	4,0	2,9	4,1	3,1	-5,0	-19,6	4,2
2023 DIC	-1,3	0,6	4,5	3,1	4,6	3,5	-4,3	-25,6	4,1
2024 ENE	-0,5	0,2	4,2	3,3	4,3	3,3	-5,0	-10,7	6,2
FEB	-2,0	-0,1	3,9	2,6	4,0	2,8	-5,0	-27,7	2,2
<b>Precios de Importación</b>									
2022	25,2	12,1	9,4	7,4	9,8	8,3	18,2	87,6	--
2023	-3,9	1,3	1,6	1,2	1,6	4,9	-2,1	-23,6	--
2024 (2)	-5,2	-2,1	-1,6	-0,3	-1,8	1,9	-6,1	-18,8	--
2023 I	5,6	6,8	6,5	4,9	6,8	8,4	5,6	0,6	--
II	-5,3	1,3	1,6	1,6	1,6	5,5	-2,6	-29,8	--
III	-8,8	-1,1	-1,0	-0,5	-1,1	3,2	-5,0	-34,7	--
IV	-6,3	-1,4	-0,5	-0,9	-0,5	2,7	-5,8	-25,3	--
2024 I (2)	-5,2	-2,1	-1,6	-0,3	-1,8	1,9	-6,1	-18,8	--
2023 DIC	-5,2	-1,2	-0,4	-0,7	-0,3	2,6	-5,4	-21,6	--
2024 ENE	-6,3	-2,1	-1,7	-0,7	-1,9	2,2	-6,4	-23,2	--
FEB	-4,1	-2,0	-1,4	0,0	-1,7	1,7	-5,8	-13,8	--

(1) Coeficiente entre el precio de las exportaciones y el precio de las importaciones de un país

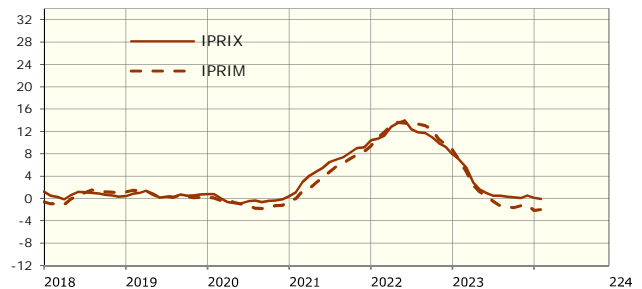
(2) Período disponible

Fuente: INE

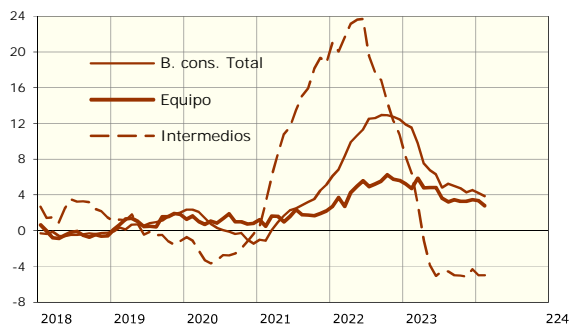
**IPRIX E IPRIM  
variación anual en %**



**IPRIX E IPRIM sin energía  
variación anual en %**



**IPRIX por grupos  
variación anual en %**



**IPRIM por grupos  
variación anual en %**

